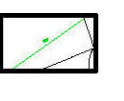

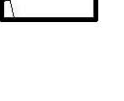




**Plan du Réseau
d' Assainissement**
Echelle : 1/5000'

-  Réseau unitaire
-  Eaux usées
-  Eaux pluviales

Le Maire
Le Directeur des Services Techniques

1/5000'